

Divulgação de Resultados 3T 2023



DESTAQUES

3T 2023

Números REAG Investimentos



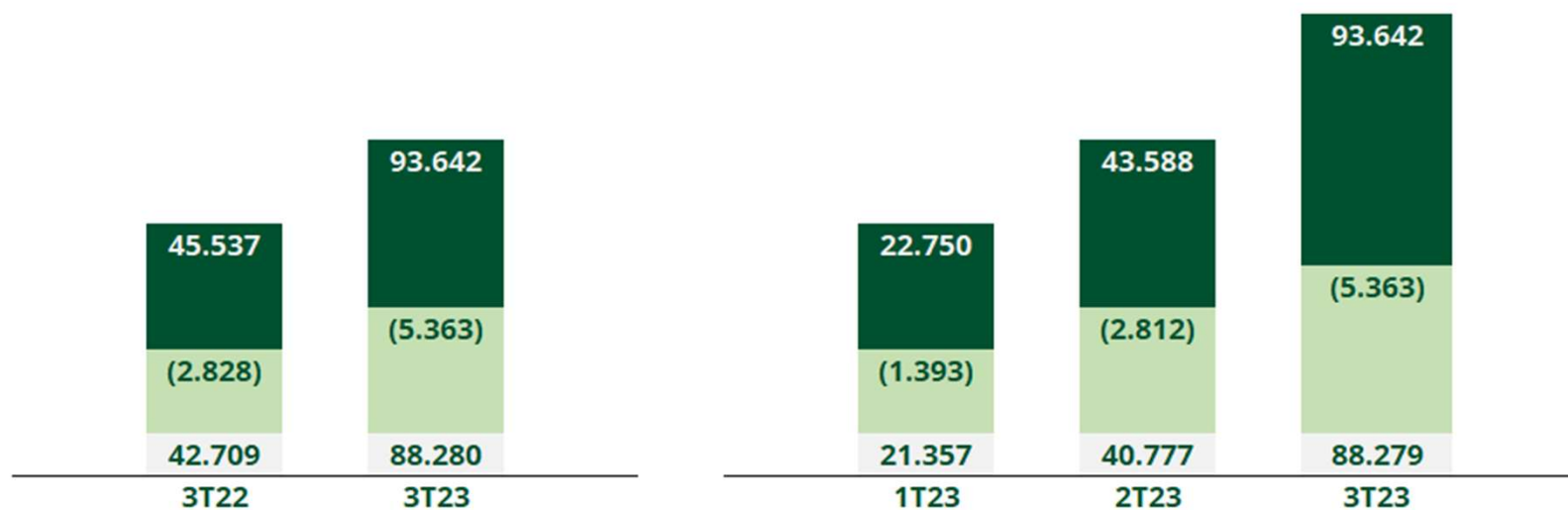
Desempenho Financeiro

Caixa e Equivalentes e Disponibilidades R\$30,6 milhões ▲ +328% 3ITR vs. 31/12/2022	Total de Ativos R\$1.311 milhões ▲ +458% 3ITR vs. 31/12/2022	Patrimônio Líquido R\$674,8 milhões ▲ +209% 3ITR vs. 31/12/2022	Receita Líquida R\$88,2 milhões ▲ +107% vs. 3T2022	Prejuízo Líquido (R\$22) milhões ▲ +2145% vs. 3T2022	Lucro Líquido Ajustado R\$26,8 milhões ▲ -2830% vs. 3T2022
---	--	---	--	--	--

- O total da receita líquida consolidada no 3º trimestre de 2023 são principalmente provenientes dos serviços fiduciários, com um total de 353 de fundos ativos sob gestão no montante de R\$ 172 bilhões de Patrimônio Líquido, e um total de 500 de fundos administrados no montante de R\$ 191 bilhões de Patrimônio Líquido, colocando a REAG na posição 11ª do Ranking geral ANBIMA (2ª posição entre as administradoras e gestoras independentes);
- Apesar do aumento positivo na receita líquida, tivemos um aumento em nossas despesas operacionais, justificado principalmente pela consolidação de fundos que a Companhia possui investimentos, e pelo aumento de 58% no quadro de colaboradores e ampliação de nossos espaços físicos, aumento do gastos de prestadores de serviços externos, que refletiu em um prejuízo no 3º trimestre de 2023. Gastos estes vinculados à expansão das atividades operacionais e principalmente, às integrações realizadas junto as novas empresas adquiridas nos últimos meses;
- O lucro líquido ajustado se referem substancialmente aos ajustes gerenciais realizados no resultado advindos dos fundos consolidados no Grupo, o qual expurgando as rubricas de receitas/despesas financeiras e outras receitas (despesas) é refletido o lucro no período;
- O aumento de caixa e equivalentes está alinhado as estratégias operacionais da Companhia em relação a manutenção de suas despesas e crescimento dos negócios.

Composição da Receita

(Em R\$ milhares de reais)



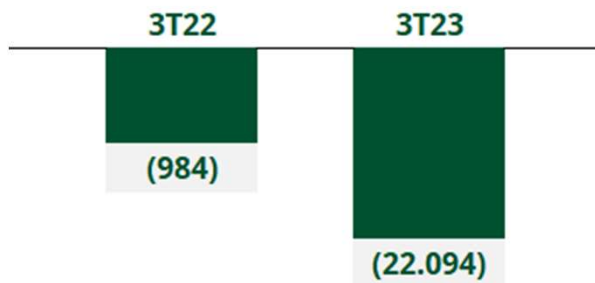
Legenda:

- Receita bruta
- Impostos
- Receita líquida

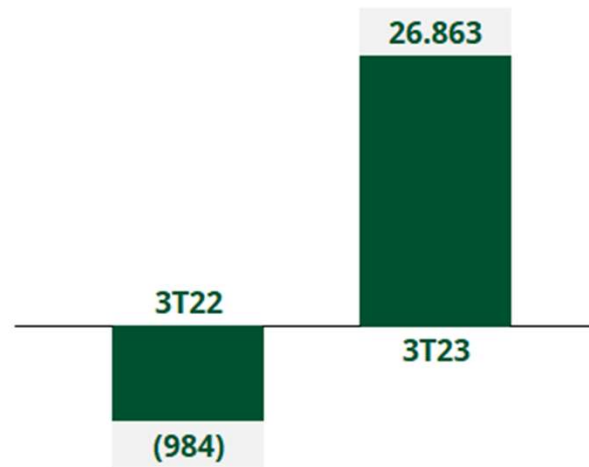
Resultado

(Em R\$ milhares de reais)

Prejuízo líquido



Prejuízo / Lucro líquido ajustado



Profissionais

Número de Colaboradores

